

# **Werkinstructie: WEB\_GENERAL\_01            Aanmelden            op applicatie WEB**

## **Omschrijving**

Deze werkinstructie beschrijft de wijze waarop PortXcs via internet wordt opgestart.

## **Aanleiding(en)**

## **Eindsituatie**

Na uitvoering van deze werkinstructie is:  
Een gebruiker aangemeld op het PortXcs systeem

## **Gerelateerde werkinstructies**

## **Bestemd voor:**

- ✓ Scheepsagenten
- ✓ Dienstverleners

## **Tips en trucs**

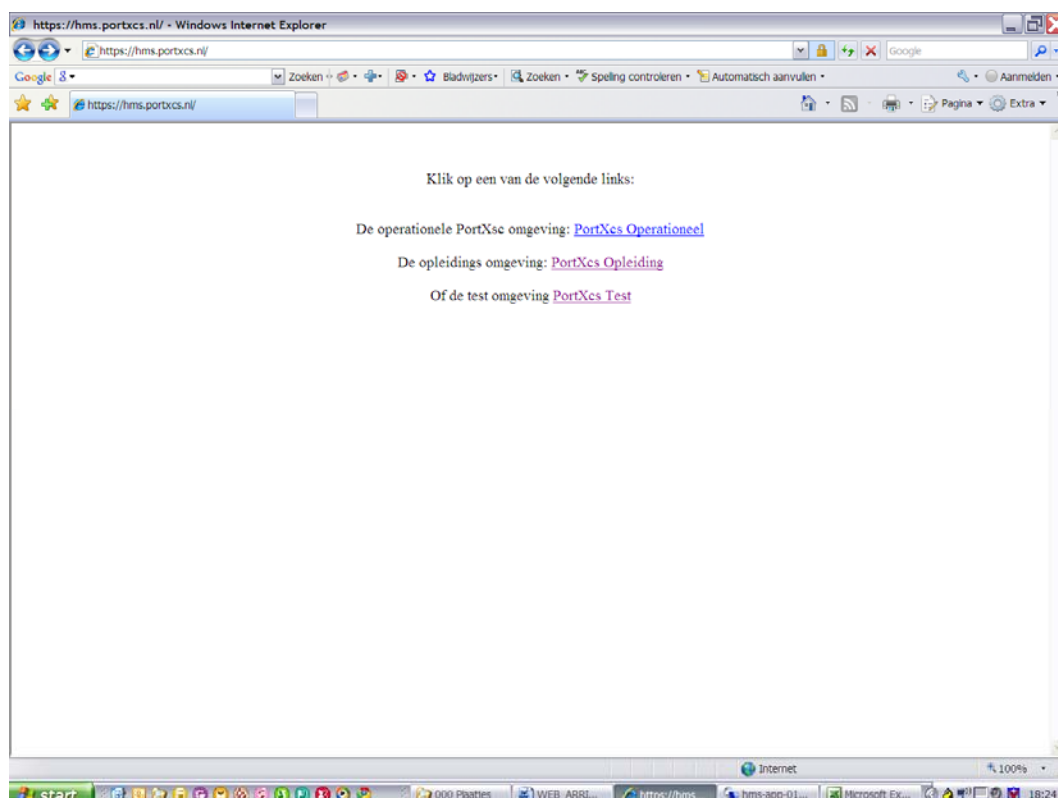
- ✓ Hou de aanmeld gegevens paraat (gebruikersnaam en wachtwoord)

## Start van de instructie

### **STAP 1: Open Internet Explorer**

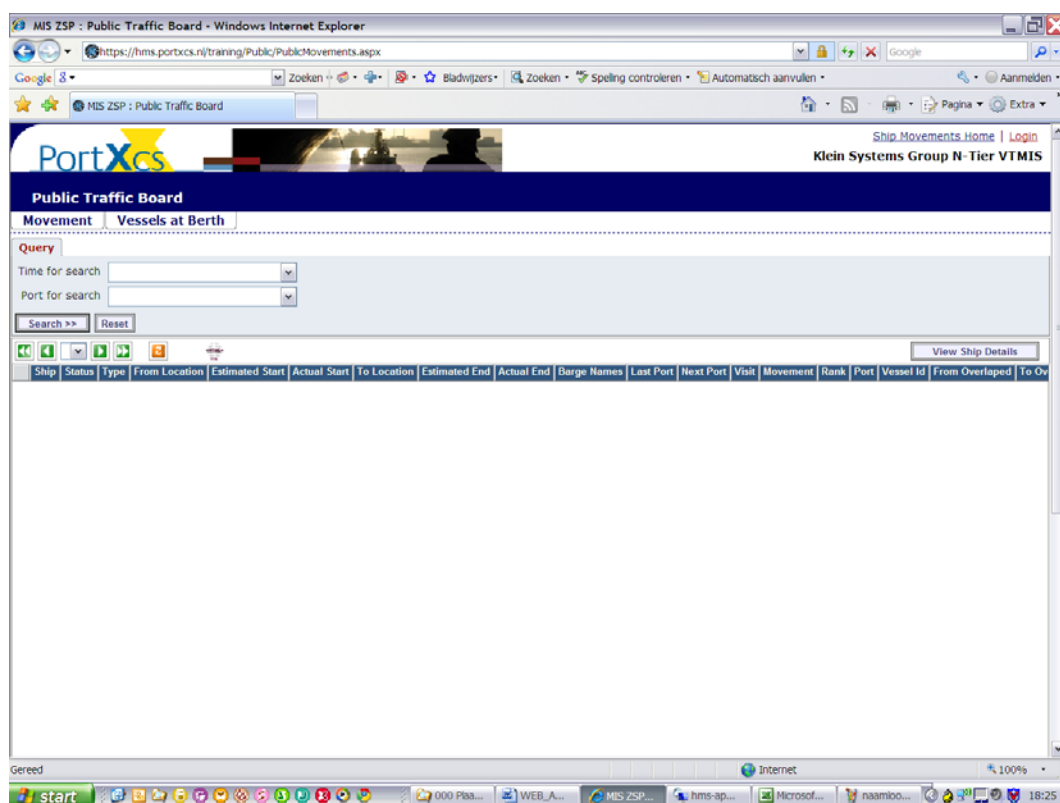
- Met de volgende hyperlink wordt het systeem benaderd:  
<https://hms.portxcs.nl/>

Het volgende scherm verschijnt:



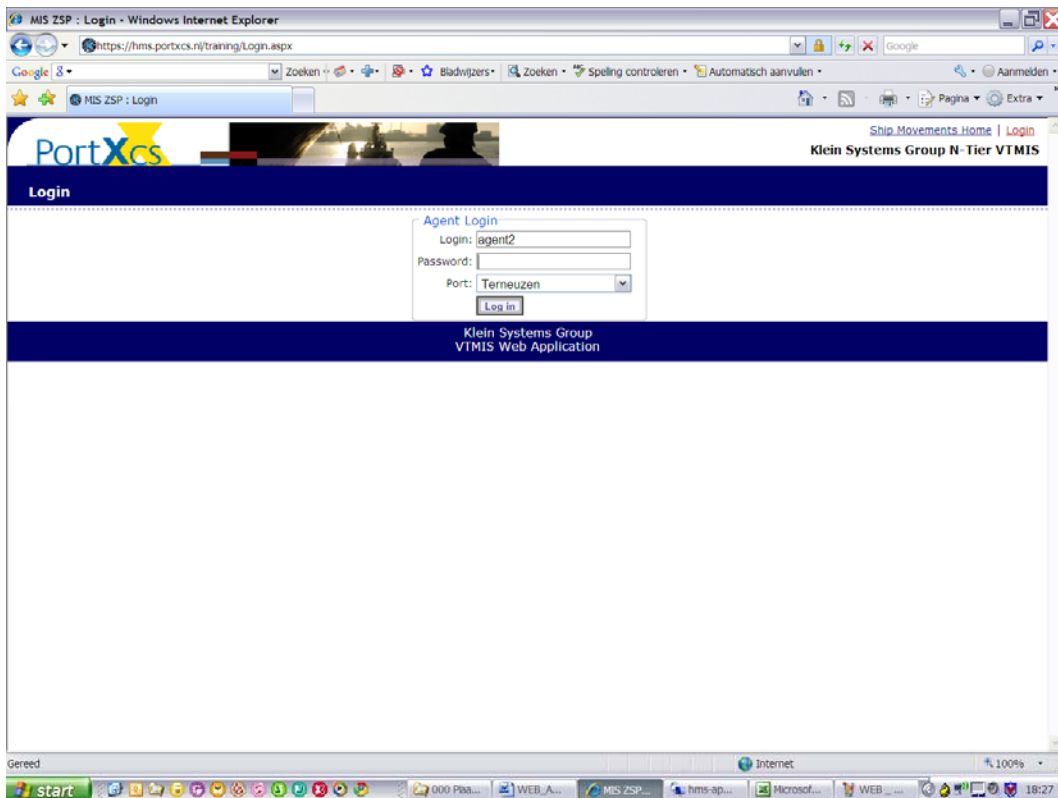
- Selecteer PortXcs Opleiding om in het opleidingsysteem te komen

Het volgende scherm verschijnt:



- Selecteer rechtsboven in het scherm de optie Login

Het volgende scherm verschijnt:



### **STAP 2: Voer in Agent Login gegevens**

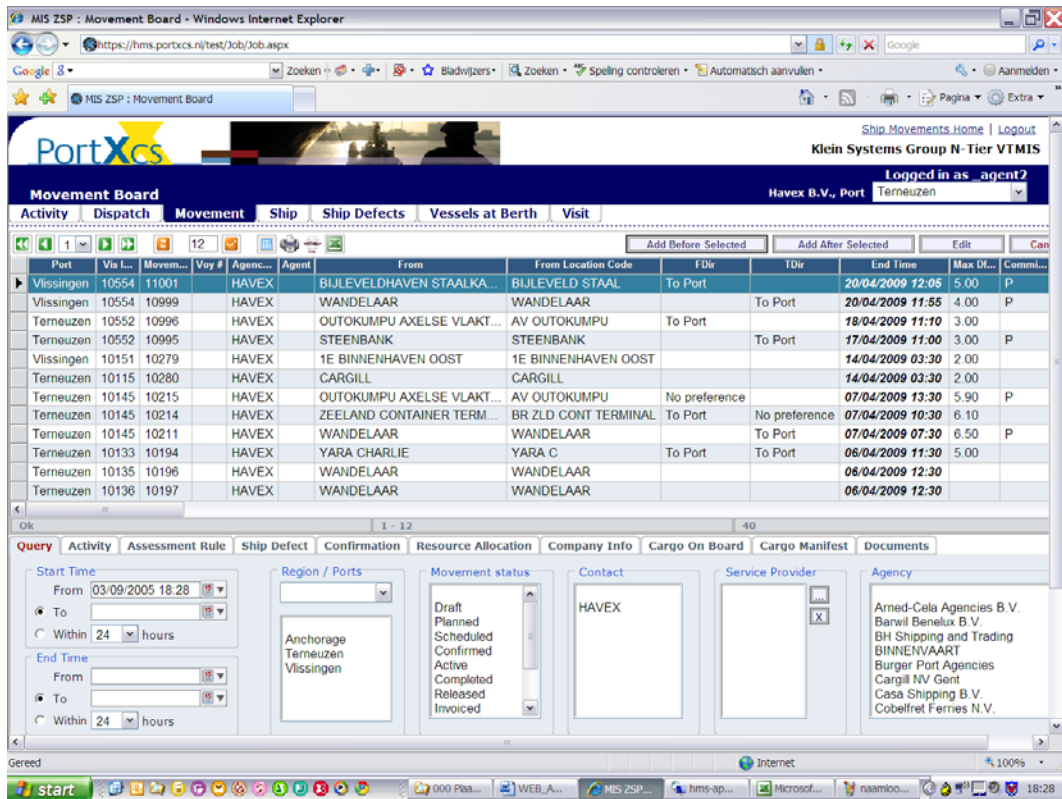
- Voer in Login: dit is de gebruikersnaam
- Voer in Password: dit is het door ZSP verstrekte wachtwoord
- Selecteer Port; hier is een keuze te maken uit Terneuzen, Vlissingen of Anchorage.

LET OP: Het wachtwoord is hoofdletter gevoelig

LET OP: De Port is het werkgebied waarmee gestart wordt. Na aanmelden in de applicatie kan het werkgebied gewijzigd worden zonder opnieuw af te melden.

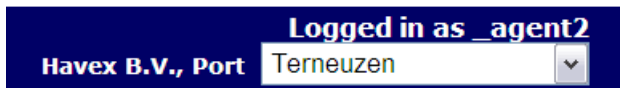
- Selecteer de knop Log In

Het volgende scherm verschijnt:



### STAP 3: Controleer bedrijfsgegevens

Controleer rechtsboven in het scherm of de juiste organisatie wordt getoond en het juiste werkgebied is gekozen.





**Foutafhandeling**

FIXME

### **Achtergronddocumentatie**

Invoerveld	Verplicht	Toelichting

## Documenthistorie

### Versiebeheer

Versie	Auteur	Samenvatting van de wijzigingen
0.1	Peter Hakvoort	Initiële versie

### Goedkeuring

De hieronder genoemde personen hebben kennis genomen van de inhoud van het document en deze goedgekeurd:

Versie	Naam	Functie	Handtekening
0.1			

### Distributie

Dit document is aan de onderstaande personen verstuurd:

Versie	Naam	Functie	Bedrijf
0.1			